

## Jahresmusterdecke 2021

### Eckpunkte / gut zu wissen

- die Decke besteht aus einzelnen Musterflecken, sogenannten Patches, die später aneinandergesetzt werden
- die Anleitung für das jeweilige Muster ist für Wolle in Sockenwollstärke mit ca. 420m/100g berechnet, ebenso die Einstellungen für die Maschengröße und die Maschen- und Reihenangaben
- verwendest du eine andere Lauflänge musst du dir die Angaben umrechnen. Es wird ein komplett anderes und unter Umständen unschönes Ergebnis daraus (zu locker, sehr unruhiges Maschenbild, Fallmaschen...), wenn du die gleichen Angaben für eine Wolle mit deutlich höherer Lauflänge benutzt
- unbedingt empfehlenswert: einfarbige Wolle nutzen, maximal welche mit seeeehr langem Farbverlauf.  
Jeder Monatspatch ist gemustert, sodass bei Nutzung von selbstmusternder Wolle das Muster beinahe komplett untergeht. Schade um die schöne Wolle und das schöne Muster, denn da verlieren beide
- ich stelle ein pdf-Dokument mit den Angaben zu Verfügung, das ich jeden Monat mit dem neuen Muster aktualisiere: bitte lade dir also immer die neueste Version herunter und überschreibe damit die alte Version. So bist du immer auf dem Laufenden und hast außerdem am Jahresende eine komplette Anleitung.
- In dem Dokument habe ich Blanko-Vorlagen erstellt, die du dir ausdrucken und ausmalen oder beschriften kannst, um auszuprobieren, wie zB unterschiedliche Farben wirken
- Ich habe auch ein paar Farbbeispiele hinzugefügt, die lediglich der Veranschaulichung dienen – jede/r kombiniert nach eigenem Geschmack. Auch komplett einfarbig ist natürlich möglich.
- Die „Designhilfen“ stelle ich zusätzlich als Excel-Tabellen zur Verfügung: so kann man die Felder direkt am Bildschirm mit Menüpunkt „Füllfarbe“ ausfüllen und mit Farben und Farbkombinationen spielen
- Es gibt mehrere Versionen: welche du strickst, bleibt dir überlassen. Alle werden monatlich aktualisiert
- Folgende Versionen werden zur Verfügung gestellt:
  - Decke 130x170cm, bestehend aus 12 Quadraten à 43x43cm (4x3 Streifen/Schals)
  - Decke 130x170cm, bestehend aus 16 Rechtecken à 43x33cm (4x4 Streifen/Schals). Hier kann man, wenn man farbig strickt, die Felder besser aufteilen als bei 12 Patches
  - Babydecke 75x100cm, bestehend aus 12 Quadraten (siehe oben)
  - Babydecke 72x100cm, bestehend aus 16 Rechtecken (siehe oben)
  - Schal 30x180cm, bestehend aus 12 Rechtecken
- Alle Größenangaben sind ca.-Maße die von Maschine zu Maschine etwas variieren können

Leider geht´s nicht ohne: Diese Anleitung ist nur zum privaten Gebrauch – der Verkauf und die Vervielfältigung dieser Anleitung, auch in Auszügen, ist nicht gestattet.

Das Urheberrecht dieser Anleitung, der Dateien und der Bilder liegt ausschließlich bei mir.

## Maße & Details

# Jahresmusterdecke 2021

### große Decken

Größe ca. 130 x 170cm  
3 Schals à 4 Quadrate  
gesamt 12 Quadrate  
je Quadrat BxH = 43 x 43cm

Größe ca. 130 x 170cm  
4 Schals à 4 Rechtecke  
gesamt 16 Rechtecke  
je Rechteck BxH = 43 x 33cm

### Babydecken





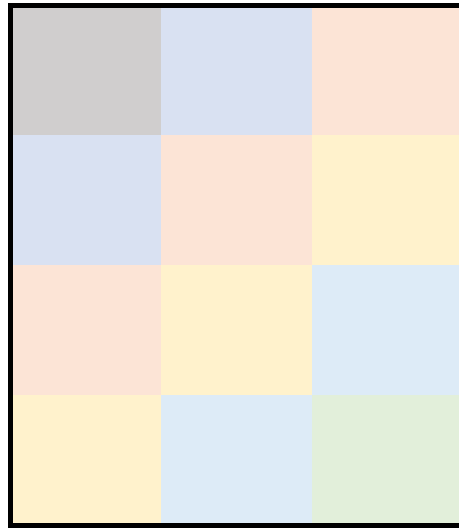

Größe ca. 75 x 100cm  
3 Schals à 4 Quadrate  
gesamt 12 Quadrate  
je Quadrat BxH = 25 x 25cm

Größe ca. 72 x 100cm  
4 Schals à 4 Rechtecke  
gesamt 16 Rechtecke  
je Rechteck BxH = 18 x 25cm

### Schal

30 x 180cm  
12 Musterflecken 30 x 15cm

Beispiele zur Farbaufteilung bei 12 Quadraten



Beispiele zur Farbaufteilung bei 16 Rechtecken

